



گزارش طرح پایش وضعیت دانشجویان

دانشکده مهندسی و علم مواد

معاونت دانشجویی و فرهنگی

شورای صنفی

اردیبهشت 99

پایش وضعیت سلامتی و آموزشی دانشجویان

- این طرح به پیشنهاد معاونت دانشجویی و فرهنگی دانشکده و با همکاری شورای صنفی دانشکده در انتهای اردیبهشت ماه سال 99 انجام شده است.
- هدف: کسب اطلاعات از آخرین وضعیت دانشجویان.

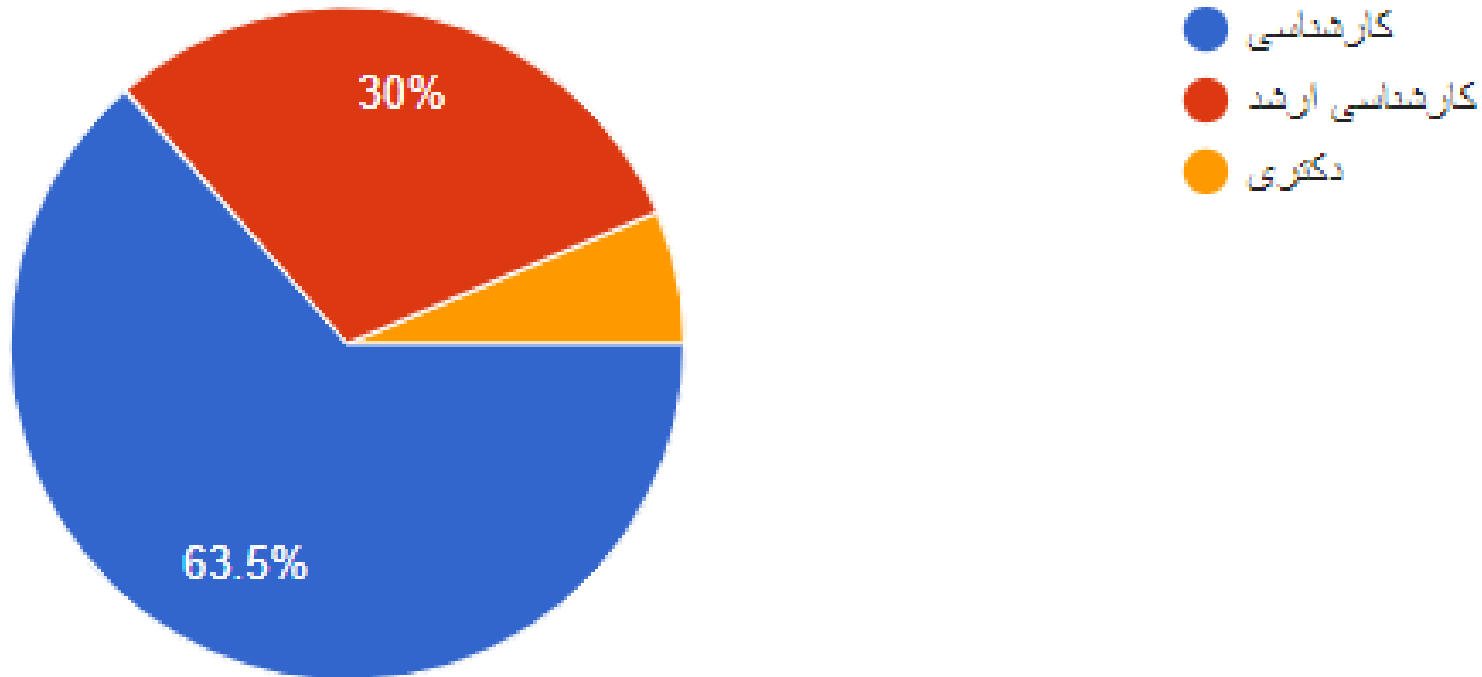
• زمینه های پایش شده:

- ✓ وضعیت سلامت جسمی
- ✓ وضعیت بهداشتی
- ✓ وضعیت سلامت روحی
- ✓ وضعیت دسترسی به کلاس های مجازی
- ✓ وضعیت آموزشی

گزارش پایش وضعیت دانشجویان

اطلاعات کلی پایش


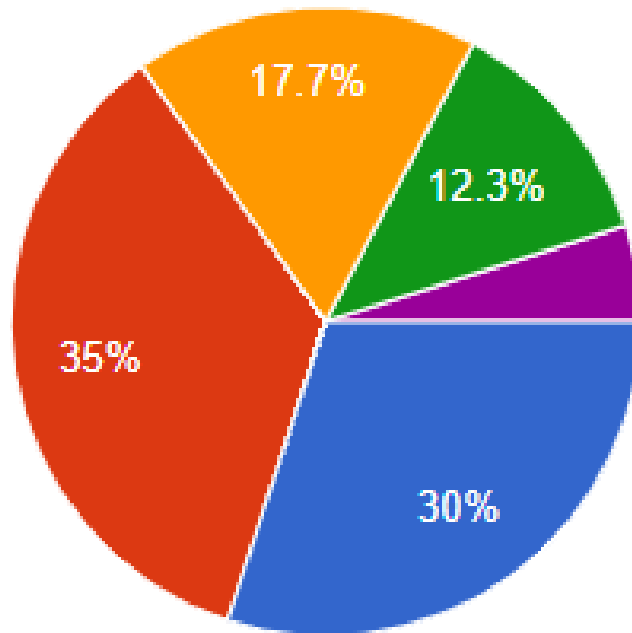
تعداد شرکت کننده: 203



گزارش پایش وضعیت دانشجویان

اطلاعات کلی پایش

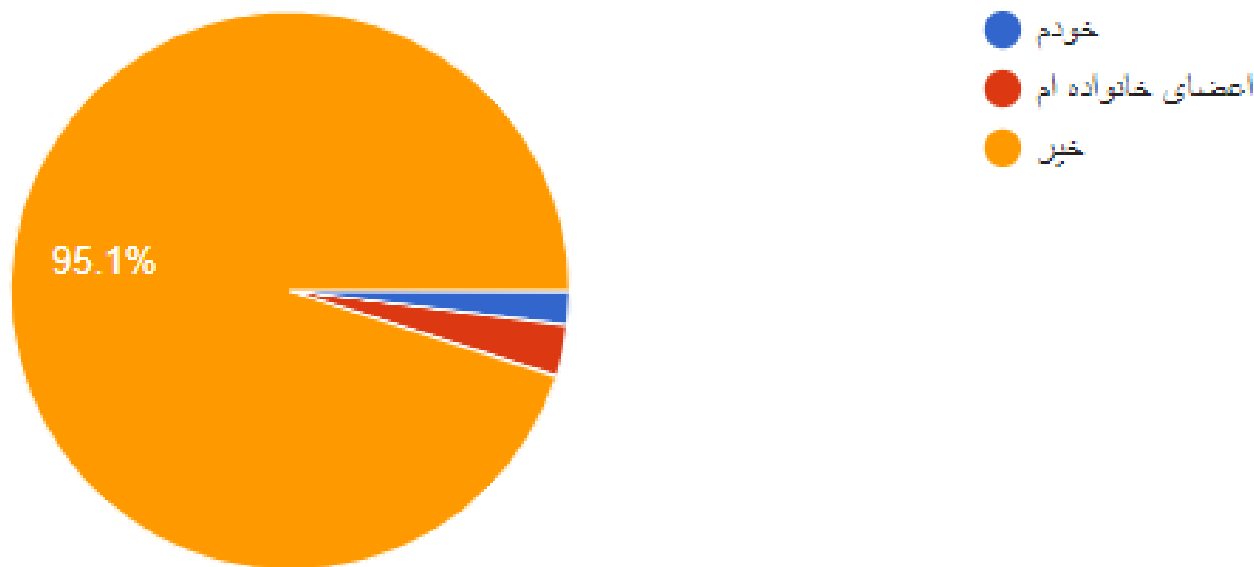
تعداد شرکت کننده: 203



گزارش پایش وضعیت دانشجویان

وضعیت سلامت جسمی

آیا خود یا فردی از اعضای درجه اول خانواده شما در حال حاضر به بیماری کرونا مبتلا است؟

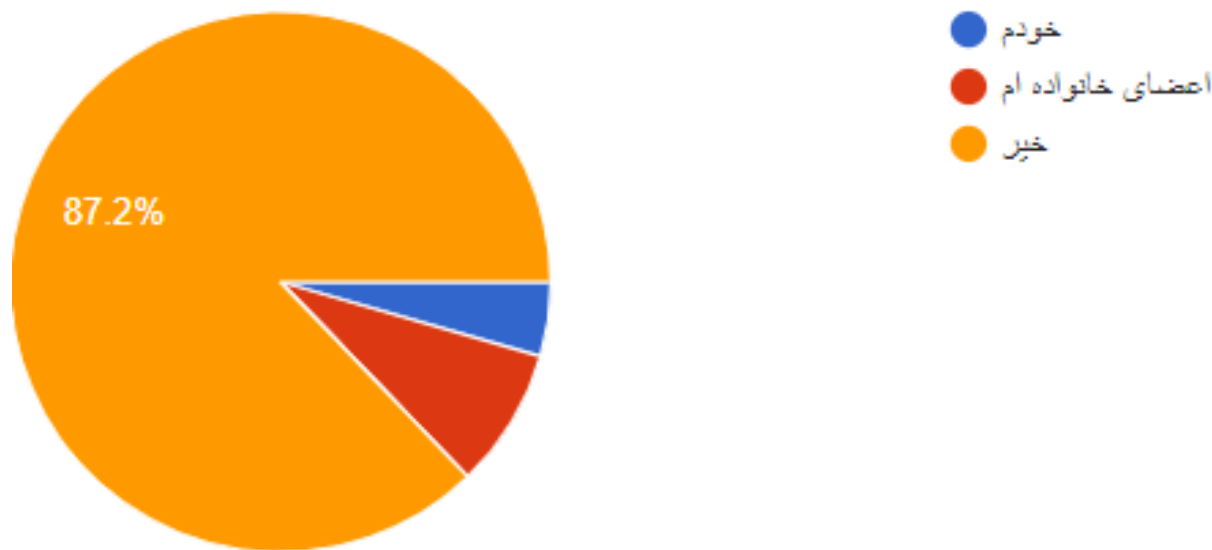


متأسفانه در حال حاضر 4 دانشجو مبتلا هستند. همچنین، خانواده 6 دانشجو مبتلا به این بیماری هستند.

گزارش پایش وضعیت دانشجویان

وضعیت سلامت جسمی

در مدت شیوع ویروس کرونا، خود یا اعضای درجه اول خانواده تان به این بیماری مبتلا شده اید؟

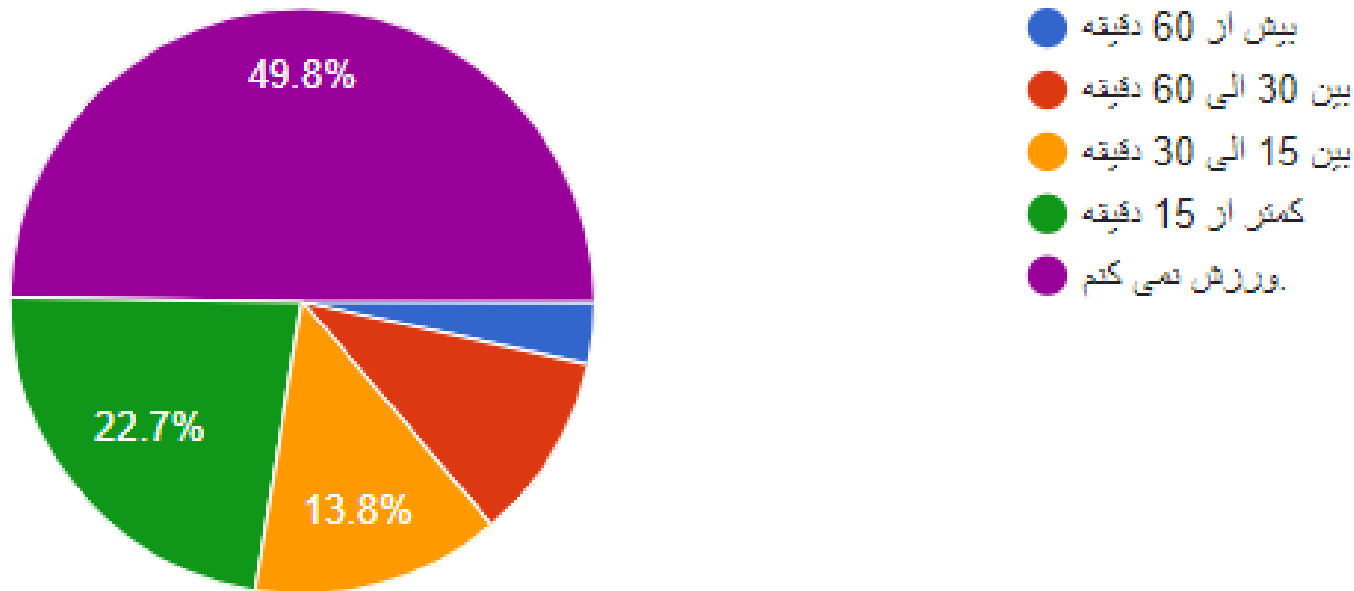


متأسفانه تا کنون 9 دانشجو مبتلا شده اند. همچنین، خانواده 17 دانشجو مبتلا به این بیماری شده اند.

گزارش پایش وضعیت دانشجویان

وضعیت سلامت جسمی

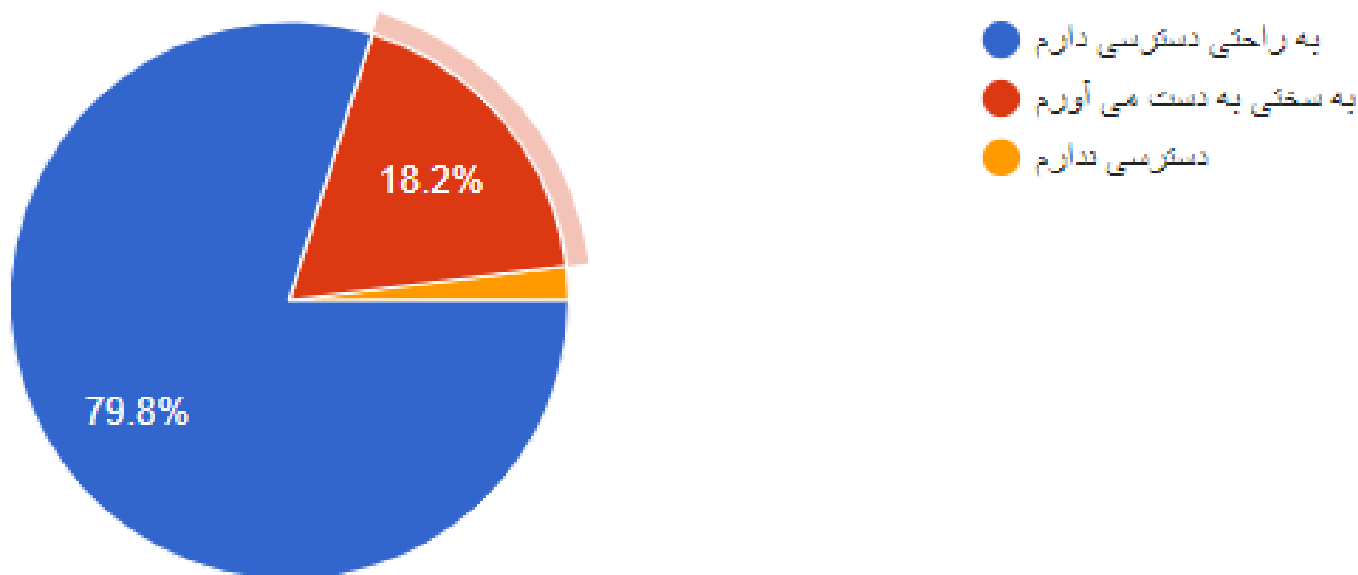
به طور میانگین، در روز چند دقیقه به ورزش می پردازید؟



حدود **50 درصد** از دانشجویان اصلا ورزش نمی کنند.

گزارش پایش وضعیت دانشجویان وضعیت بهداشتی

وضعیت دسترسی شما به وسایل بهداشتی و محصولات ضدعفونی کننده چگونه است؟

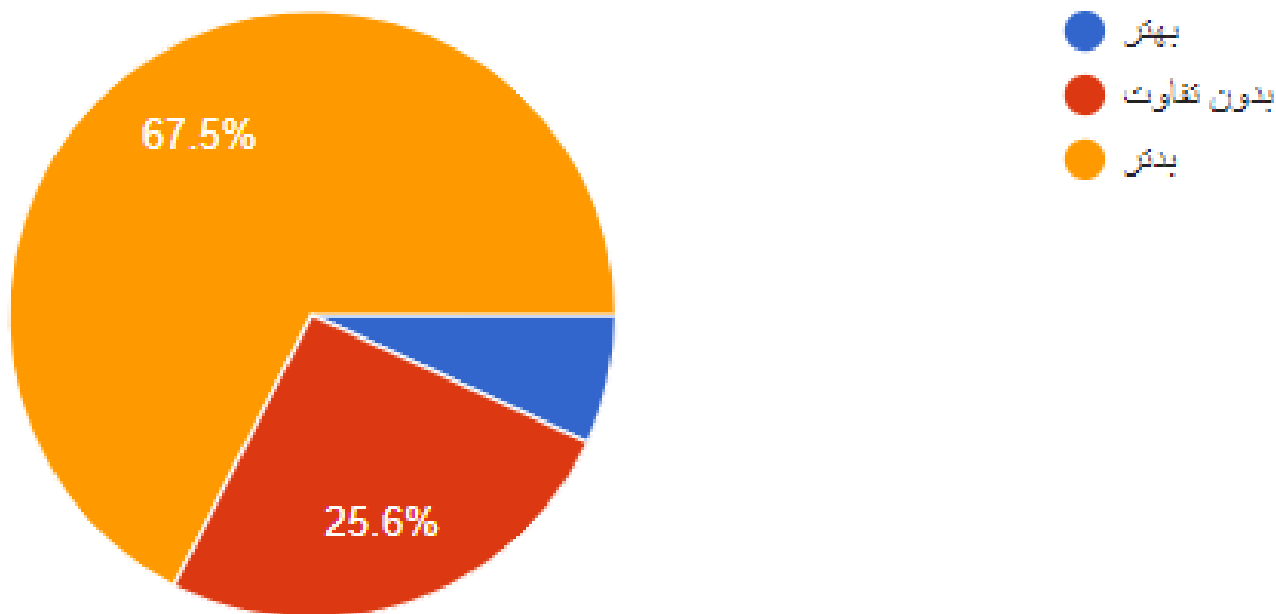


حدود 2 درصد (4 نفر) از دانشجویان به این مواد دسترسی ندارند.

گزارش پایش وضعیت دانشجویان

وضعیت سلامت روحی

شرایط روحی شما در حال حاضر نسبت به دوران قبل از قرنطینه چطور است؟

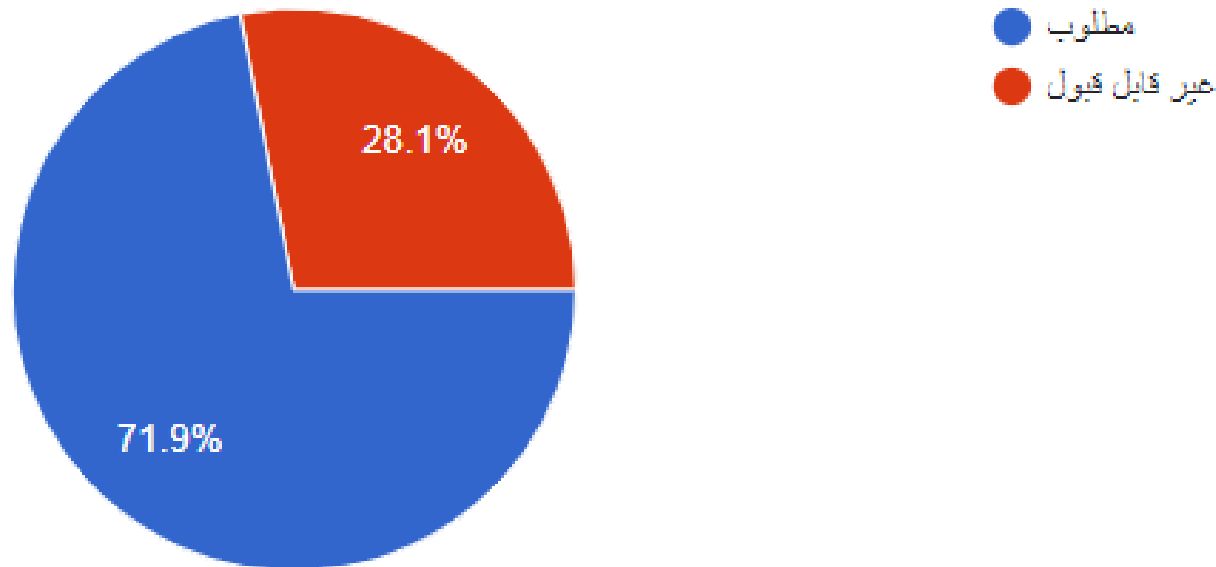


حدود **67 درصد** از دانشجویان در شرایط روحی بدتری نسبت به گذشته قرار دارند.

گزارش پایش وضعیت دانشجویان

وضعیت دسترسی به کلاس های مجازی

دسترسی شما به اینترنت در زمان تعطیلی کلاس های حضوری دانشگاه
به چه صورت بوده است؟



حدود **28 درصد** از دانشجویان دسترسی مطلوبی ندارند.

گزارش پایش وضعیت دانشجویان

وضعیت دسترسی به کلاس های مجازی

وضعیت سرعت اینترنت شما برای شرکت در کلاس های مجازی چگونه بوده است؟

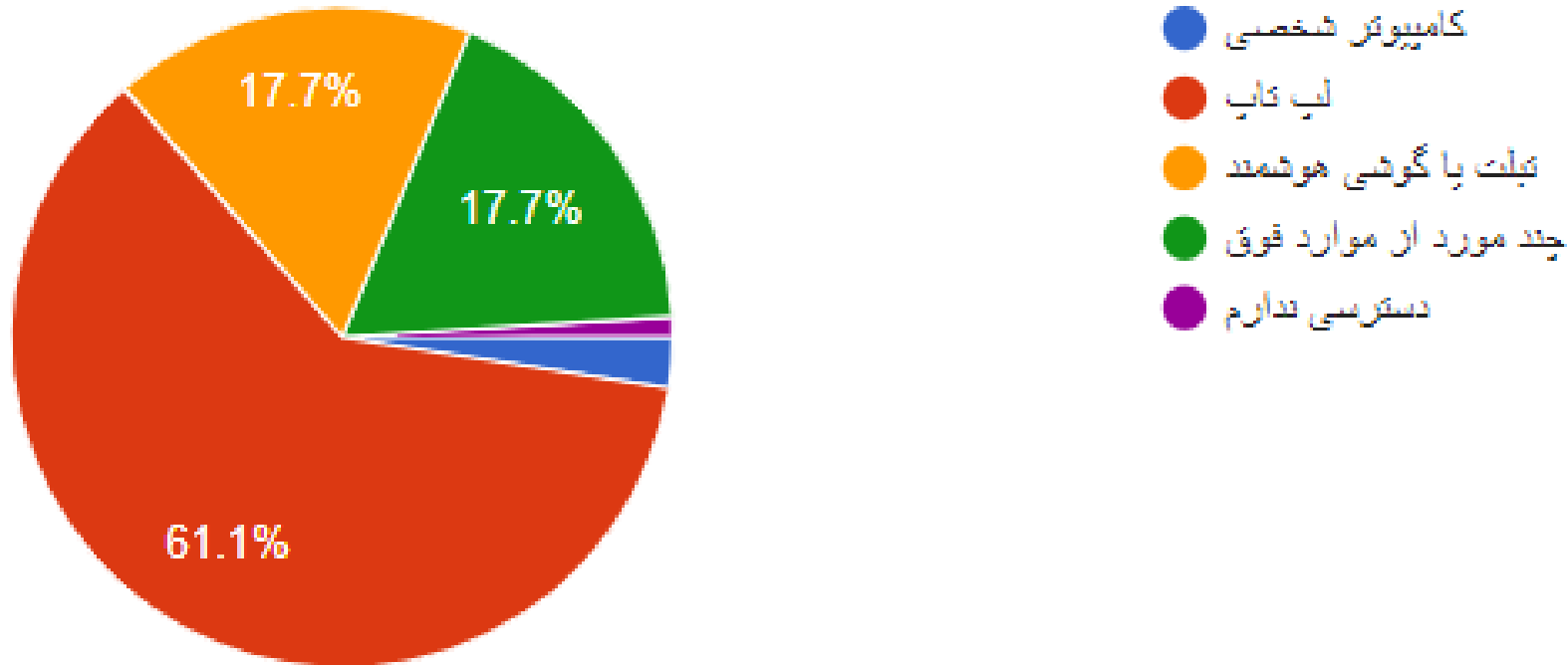


حدود **3.9 درصد (8 نفر)** از دانشجویان امکان شرکت در کلاس ها را نداشته اند.
حدود **54 درصد (110 نفر)** از دانشجویان وضعیت اتصال مناسبی نداشته اند.

گزارش پایش وضعیت دانشجویان

وضعیت دسترسی به کلاس های مجازی

غالباً از کدام روش برای شرکت در کلاس های مجازی استفاده می کنید؟

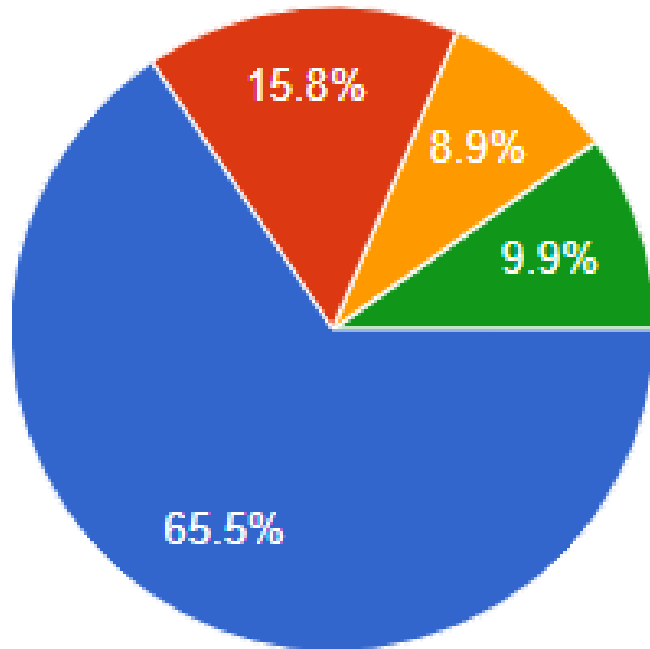


گزارش پایش وضعیت دانشجویان

وضعیت دسترسی به کلاس های مجازی

میزان حضور شما در کلاس های مجازی چه مقدار بوده است؟

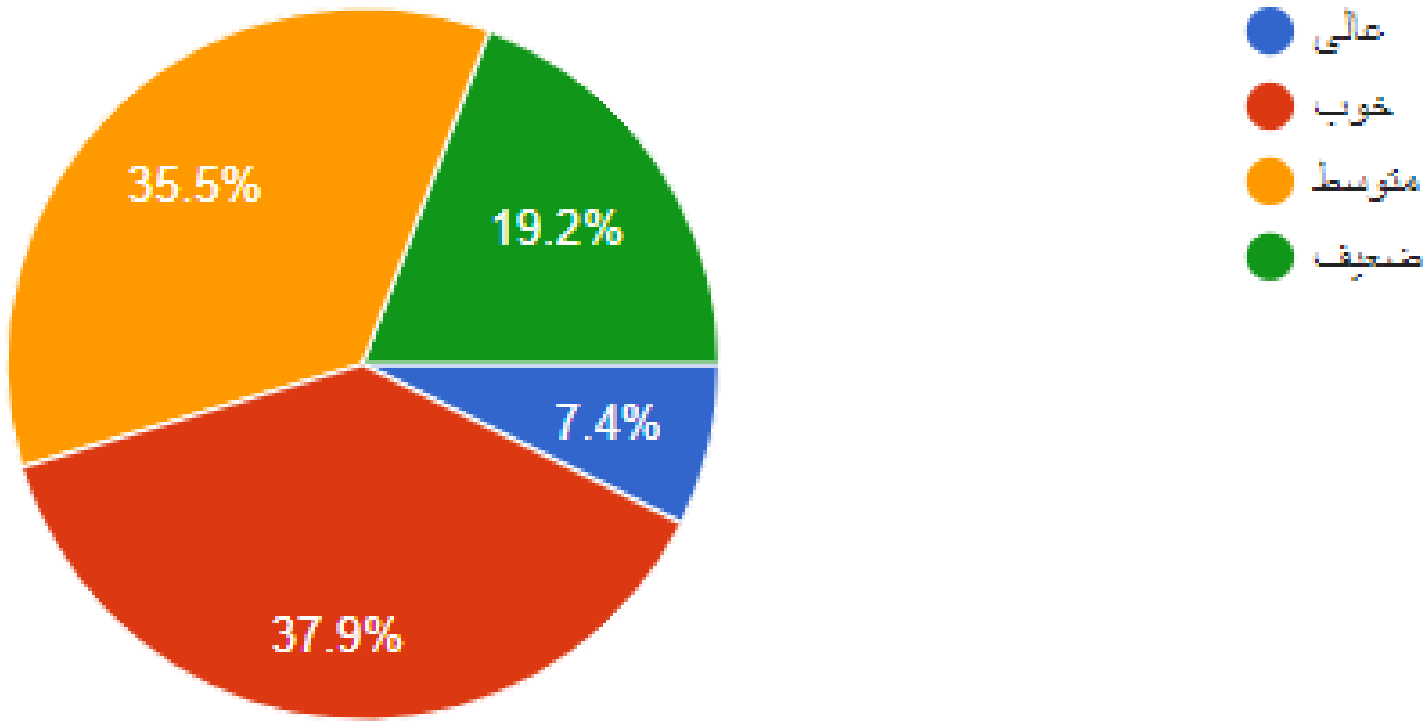
- بیش از 75 درصد
- بین 50 تا 75 درصد
- بین 25 تا 50 درصد
- کمتر از 25 درصد



گزارش پایش وضعیت دانشجویان

وضعیت آموزشی

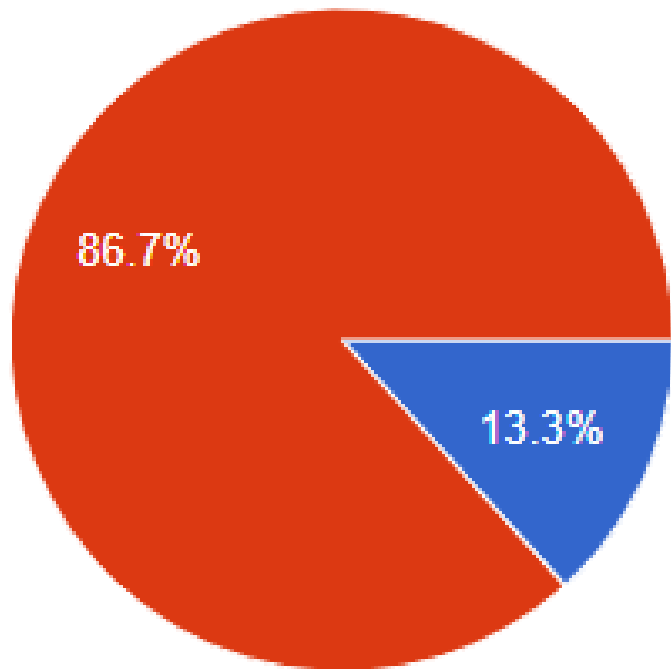
به طور کلی کیفیت کلاس های آموزش مجازی دانشکده را چگونه ارزیابی می کنید؟



گزارش پایش وضعیت دانشجویان

وضعیت آموزشی

آیا تصمیم به حذف ترم دارید؟



گزارش پایش وضعیت دانشجویان وضعیت آموزشی

آیا تصمیم به حذف درس دارید؟

